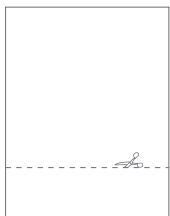
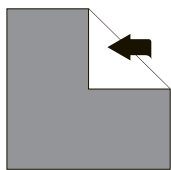


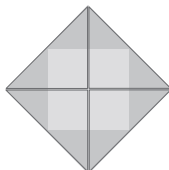
**Aprende a armarlo:**




**Paso 1:**  
Corta el papel en la línea punteada.



**Paso 2:**  
Con la parte del texto hacia abajo, dobla las puntas hacia el centro de la hoja.



**Paso 3:**  
Se tiene que ver como la figura.



**Paso 4:**  
Ahora, da vuelta el papel y dobla las 4 puntas hacia adentro nuevamente.



**Paso 5:**  
Ahora dobla por la mitad como se muestra en el dibujo.

